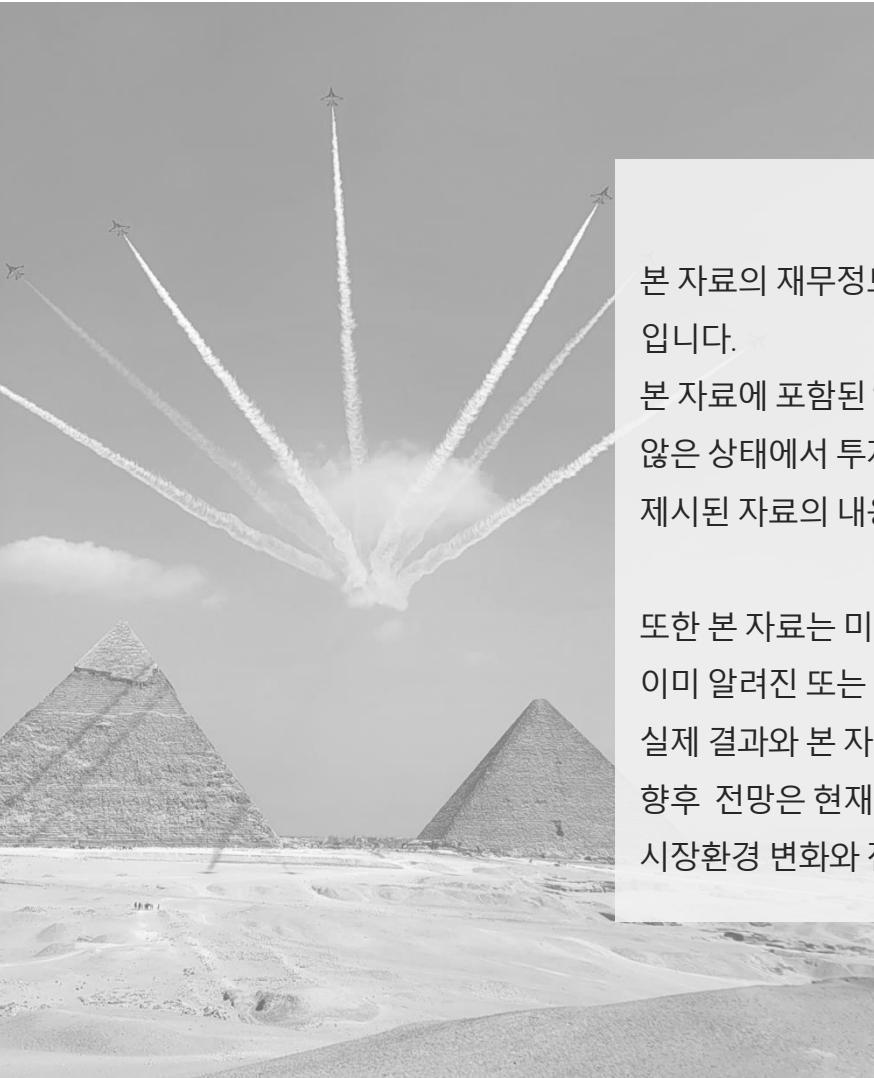


'23년 3분기 잠정실적발표

2023. 11. 7.
한국항공우주산업(주)
자금/IR팀





본 자료의 재무정보는 한국채택국제회계기준(K-IFRS)에 따라 작성된 연결 기준의 영업실적입니다.

본 자료에 포함된 “2023년 3분기 실적”은 외부감사인의 회계감사가 완료되지 않은 상태에서 투자자 여러분의 편의를 위해 작성된 잠정 실적 자료로서, 제시된 자료의 내용 중 일부는 회계감사 과정에서 변경될 수 있음을 양지하시기 바랍니다.

또한 본 자료는 미래에 대한 예측정보를 포함하고 있습니다. 이러한 예측정보는 이미 알려진 또는 아직 알려지지 않은 위험과 불명확성에 따라 영향을 받으며, 실제 결과와 본 자료에 기재되거나 암시된 내용 사이에 차이가 있을 수 있습니다. 향후 전망은 현재의 시장상황과 당사의 경영방향 등을 고려한 것으로써, 시장환경 변화와 전략수정 등에 따라 달라질 수 있음을 양지하시기 바랍니다.

회사 개요 및 주주 현황



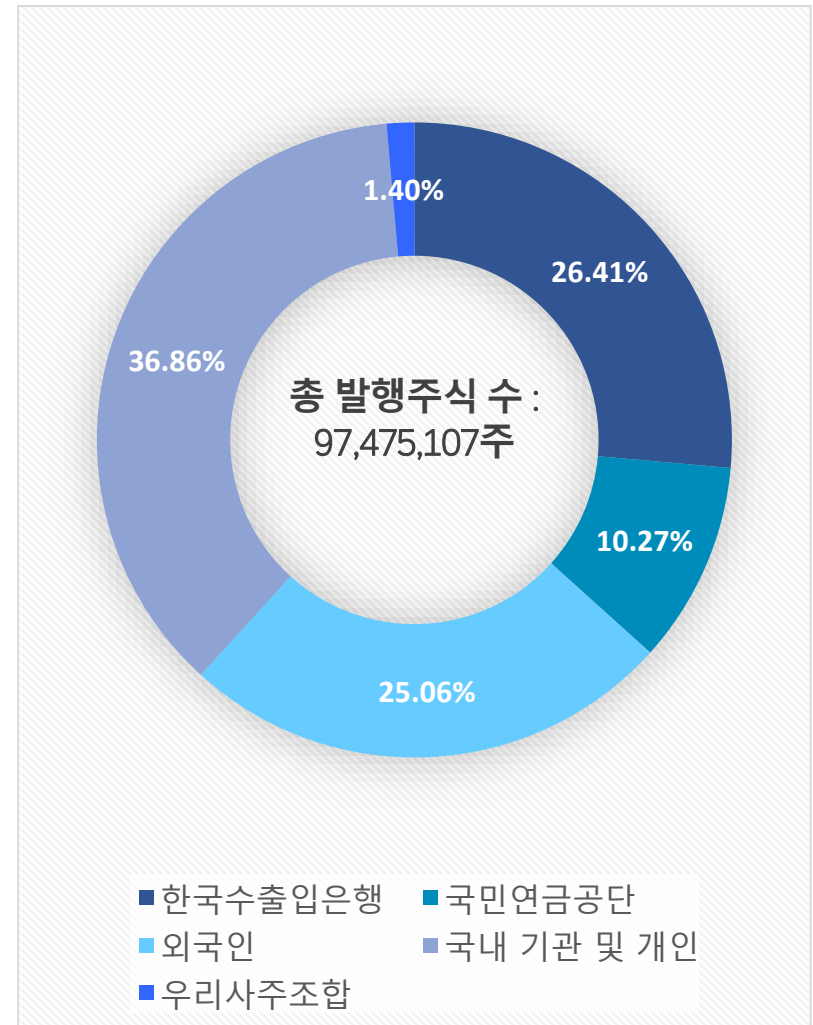
■ 회사현황

기업명	한국항공우주산업(주)
대표이사	강구영
설립일	1999.10.01
기업공개	2011.06.30
사업장	본사 : 경남 사천 사무소 : 서울 사업장 : 경남 산청/종포/고성 해외 : 유럽, 미주, 동남아 등 현지법인 및 해외사무소
인력현황	5,072명(기간제 831명 포함)

■ 부문별 주요 제품

구분	주요제품
고정익	T-50계열(T-50, FA-50 등), KF-21계열, KT-1계열, 기타 시뮬레이터 등
회전익	KUH/LAH계열, 기타 군수단품류 등
기체	Boeing, Airbus 등의 기체구조물 등
기타	위성, UAV, 완제기 수출 등

■ 주요주주 현황



2023년 3분기 경영실적



(단위: 억 원)

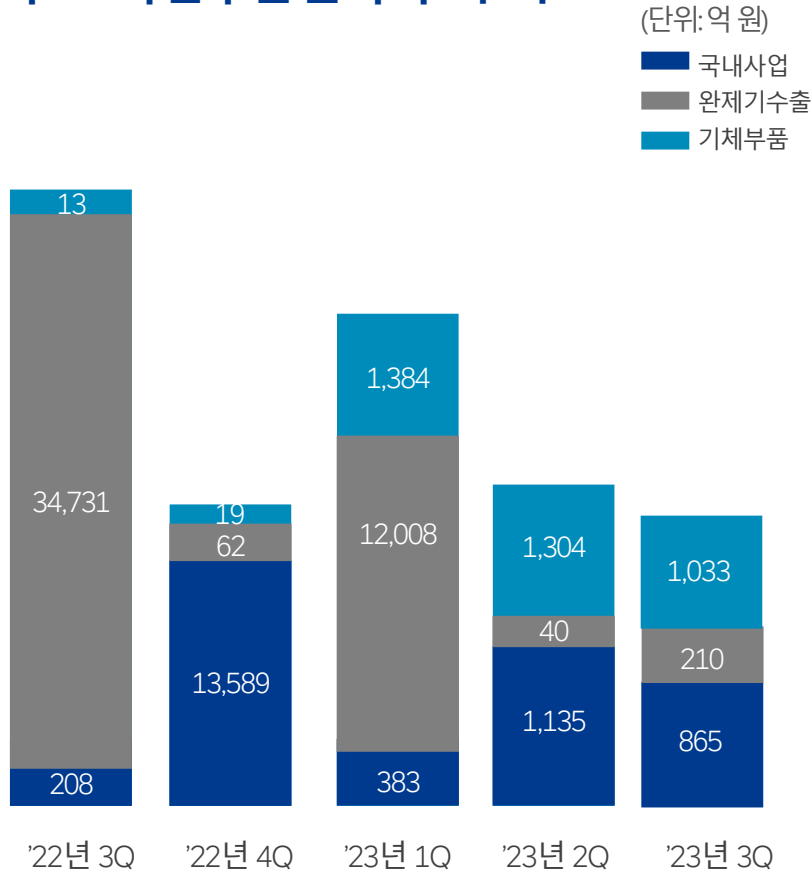
구 분		'23년 목표	'23년 3Q 실적	'22년 3Q 실적	'23년 2Q 실적	수주잔고 /매출누계
수 주	국내사업	24,643	865	208	1,135	72,979
	완제기 수출	11,669	210	34,731	40	58,369
	기체부품	8,457	1,033	13	1,304	72,384
	합 계	44,769	2,108	34,952	2,479	203,732
매 출	국내사업	17,869	4,966	4,118	4,865	13,467
	완제기 수출	12,354	3,114	253	534	3,920
	기체부품	8,030	1,953	1,705	1,886	5,587
	연결반영	-	38	13	50	119
합 계	38,253	10,071	6,089	7,335	22,974	

2023년 3분기 경영실적 | 수주 Breakdown



- 수주 2,108억 원 (수주잔고 20조 3,732억원: 국내사업 7.3조, 완제기수출 5.8조, 기체부품 7.2조)

주요 사업부문별 수주 추이



수주 실적 요약

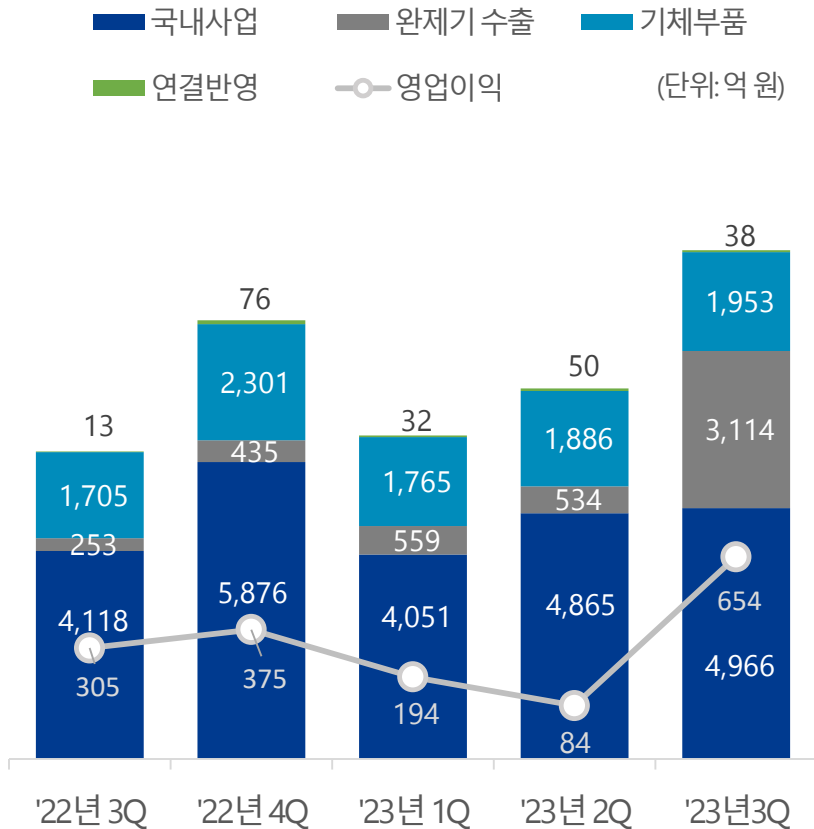
국내 사업	<p>865억 원</p> <p>KUH-1P(경찰청 헬기) 491억원, 육군항공 전술 시뮬레이터 성능개량 311억원, 기타 63억원</p>
완제기 수출	<p>210억 원</p> <p>완제기 수리부속(FA-50PH, T-50TH, T-50I 등) 210억원</p>
기체 부품	<p>1,033억 원</p> <p>B777X Tips 375억원, B787 Vertical Fin 211억원, B787 Wing 192억원, 기타 255억원</p>

2023년 3분기 경영실적 | 매출 Breakdown



- 매출 1조 71억 원, 영업이익 654억 원

주요 사업부문별 매출 추이



매출 실적 요약

국내 사업	<p>4,966억 원</p> <p>체계개발(KF-21 1,469억원, 상륙공격헬기 222억원, 소해헬기 106억원), KUH 4차 양산 1,069억원, 백두체계2차 665억원, SAR/EO 등 위성 604억원, T-50 PBL 124억원, 기타 707억원</p>
완제기 수출	<p>3,114억 원</p> <p>FA-50GF 2,376억원, T-50IQ CLS 496억원, 이라크 기지재건 220억원, FA-50TH 수리부속 12억원, 기타 10억원</p>
기체 부품	<p>1,953억 원</p> <p>에어버스 계열 931억원, 보잉 계열 799억원, 기타 TGI/LM 계열 등 223억원</p>

요약 손익계산서(연결)



(단위: 억 원)

구 분	'23년 3Q	'22년 3Q	'23년 2Q	'23년 누계
매출액	10,071	6,089	7,335	23,093
매출총이익	1,279	959	580	2,511
판관비	625	654	497	1,579
영업이익	654	305	84	932
(%)	6.5%	5.0%	1.1%	4.0%
세전이익	643	640	120	1,164
법인세	114	119	21	239
당기순이익	529	522	99	925
(%)	5.3%	8.6%	1.3%	4.0%

주요재무지표(연결)



(단위: 억 원)

구 분	'23년 9월 말	'22년 9월 말	'23년 6월 말
총자산	72,347	61,079	76,731
부채	57,132	46,906	62,046
자본	15,215	14,173	14,685
부채비율	376%	331%	423%
차입금	9,073	11,904	9,104
현금성자산	8,838	6,776	14,429
순차입금	235	5,128	△5,325
투자	322	499	366
시설투자	73	223	120
개발투자	249	271	246
자본투자	-	5	-

ESG 추진 현황(3분기)

- 상생협력사 경쟁력 강화 워크숍 개최 및 업무협약 체결
- 국방안보 사회공헌 사업 'Defense KAI' 추진: 현충원 헌화 및 묘역 주변 정화 활동 등
- ISO37301(규범준수경영시스템) 신규 취득 및 ISO37001(부패방지경영시스템) 갱신

ESG 등급

※ 한국ESG기준원

구분	2023	2022	2021	2020	2019
ESG 통합등급	B+	C	A	A	A
환경	B+	B	A	A	B+
사회	A	A	A+	A+	A+
지배구조	B+	D	B+	B+	A

배당 현황

구분	2022	2021	2020	2019	2018
주당액면가액(원)	5,000	5,000	5,000	5,000	5,000
당기순이익(백만원)	115,919	63,900	74,619	170,403	57,188
주당순이익(원)	1,215	656	766	1,748	587
주당배당금(원)	250	200	200	400	200
시가배당률(%)	0.5	0.6	0.8	1.2	0.6
배당성향(%)	21	31	26	23	34